

• 000001

Provincia de Santa Fe
Poder Ejecutivo

CÁMARA DE DIPUTADOS	
MESA DE MOVIMIENTO	
19 FEB 2019	
Recibido.....	09 20.....Hs.
Exp. N°.....	36.122.....P.E.

MENSAJE N°: 4768

SANTA FE, 19 FEB 2019

A las
Honorables Cámaras Legislativas de la
Provincia de Santa Fe
SALA DE SESIONES:

Imprenta Oficial - Santa Fe


Tengo el agrado de dirigirme a Vuestra Honorabilidad con el objeto de remitir informe del Presupuesto Plurianual 2019 - 2021.

La elaboración de esta proyección responde a lo establecido en la Ley Nacional N° 25.917 y modificatorias de Responsabilidad Fiscal, a la que la Provincia adhirió por Ley N° 12.402 y 13.871.

El proceso de proyección presupuestaria plurianual que da lugar a los documentos que se adjuntan es compatible con el Proyecto de Presupuesto para el año 2019 y se ha elaborado sobre la base del comportamiento esperado de las variables macroeconómicas relevantes para el trienio 2019 - 2021.

En cumplimiento de ello, el documento que se acompaña contiene:

1 - La cuenta Esquema Ahorro Inversión Financiamiento de la Administración Pública Provincial (Administración Central, Organismos Descentralizados e Instituciones de Seguridad Social) destacándose la existencia de Ahorro Corriente resultante de la diferencia entre ingresos y gastos corrientes, que permite financiar la inversión y un Resultado Final equilibrado (Anexo I).



Provincia de Santa Fe
Poder Ejecutivo

2 – Proyecciones de Recursos: clasificados por RUBROS, en función de los diferentes tipos que surgen de la naturaleza y el carácter de las transacciones, y desagregadas según clasificación ECONOMICA, diferenciando los que corresponden a ingresos corrientes y de capital, y según su PROCEDENCIA (de origen provincial, nacional y otros orígenes).

En lo que respecta a la metodología de determinación, se han tenido en cuenta los mayores niveles de actividad económica y precios estimados sobre la base de las variables macroeconómicas informadas en el mensaje de elevación del Proyecto de Presupuesto de la Administración Pública Provincial para el año 2019. A los fines de la proyección del cálculo de recursos de origen nacional para los años 2020 y 2021, se han tenido en cuenta las proyecciones de las variables macroeconómicas contenidas en el marco macrofiscal remitido por el Gobierno Nacional. En cuanto a los recursos de origen provincial se han estimado en función del mantenimiento de la política tributaria provincial vigente sin prever ningún tipo de incremento en alícuotas y/o valuaciones, considerando el crecimiento de la actividad económica y precios explicitados en el presente.

Asimismo, se han estimado los Gastos Tributarios provenientes de diversos tratamientos impositivos tendientes a promocionar distintas actividades económicas mediante deducciones y exenciones impositivas, según detalle por impuesto y régimen.

Sobre el particular, se acompañan Anexos II, III, IV y V.

3 – Proyecciones de Erogaciones: Las mismas se exponen por INSTITUCIÓN desagregando las Jurisdicciones de la Administración Central, los Organismos Descentralizados y las Instituciones de Seguridad Social; FINALIDAD Y FUNCION, presentando el gasto según la naturaleza de los servicios que las



[Handwritten signature]

Provincia de Santa Fe
Poder Ejecutivo

instituciones públicas brindan, distinguiendo aquellas actividades propias de la administración gubernamental, de las que se llevan a cabo para proporcionar los distintos servicios a la comunidad, tales como los servicios sociales, económicos, de seguridad y los intereses y gastos de la deuda; ECONÓMICA, discriminando el gasto destinado a fines corrientes tales como las remuneraciones, las compras de bienes y servicios no personales, las prestaciones de la Seguridad Social, las transferencias al Sector Público y Privado y los pagos de las rentas de la propiedad, de los destinados a fines de capital tales como las inversiones físicas, las transferencias o las inversiones financieras.

En Anexos VI, VII, VIII, IX y X se exponen las diversas clasificaciones de gasto que permiten su análisis institucional, por finalidad y función, por naturaleza económica y por objeto.

4 – En lo que respecta al Programa de Inversiones, responde a la asignación de fondos en función de los recursos estimados, implicando para el presupuesto un incremento sustancial del nivel de inversión en infraestructura con esfuerzo provincial, conforme se visualiza en Anexo XI.

5 – El presupuesto plurianual ha sido elaborado contemplando el cumplimiento de los parámetros establecidos por la Ley N° 25.917 y modificatorias Régimen Federal de Responsabilidad Fiscal al cual la Provincia adhirió por Ley N° 12.402 y 13.871, en lo referente al equilibrio financiero, limitación de la expansión del gasto corriente primario neto y verificación de un coeficiente servicios de la deuda-recursos corrientes neto de coparticipación a Municipios y Comunas muy inferior al límite del 15% establecido en la referida norma. Con respecto a este ítem, en Anexo XII se desagrega por concepto de ingreso, la participación plurianual 2019 - 2021 a Municipios y Comunas.



[Handwritten signature]

Provincia de Santa Fe
Poder Ejecutivo

6 – Fuentes y Aplicaciones Financieras: en Anexo XIII se discriminan las Fuentes Financieras identificando las provenientes de disminución de la inversión financiera y del endeudamiento público e incremento de otros pasivos y en Anexo XIV se detallan las Aplicaciones Financieras identificando las Inversiones Financieras y la Amortización de Deudas y Disminución de Otros Pasivos.

7 – Con relación a la programación de operaciones de crédito provenientes de organismos multilaterales de crédito, los nuevos desembolsos y el destino de los mismos, así como las condiciones previstas, se consignan en Anexo XV.

8 – El perfil de vencimientos de la deuda pública responde a los compromisos asumidos para el trienio adjuntando detalle por concepto: intereses, amortizaciones, comisiones y otros costos derivados del endeudamiento y por tipo de acreedor (Anexo XVI).

Merece destacar que a los fines de las proyecciones, se han previsto las variables macroeconómicas informadas en oportunidad poner a consideración del Honorable Congreso de la Nación el Proyecto de Ley de Presupuesto General de la Administración Nacional para el ejercicio fiscal del año 2019, conforme al siguiente detalle:

	PBI	Consumo Público
2019 Millones de \$ corrientes		
Variaciones reales (%)	-0,50%	-3,40%
Variaciones nominales (%)	33,60%	20,50%
Variación (%) de precios implícitos	34,20%	24,70%



Provincia de Santa Fe
Podar Ejecutivo


	PBI	Consumo Público
2020 Millones de \$ corrientes		
Variaciones reales (%)	2,80%	-1,30%
Variaciones nominales (%)	20,20%	15,90%
Variación (%) de precios implícitos	16,90%	17,50%
2021 Millones de \$ corrientes		
Variaciones reales (%)	3,00%	0,00%
Variaciones nominales (%)	13,90%	10,70%
Variación (%) de precios implícitos	10,60%	10,70%


Fuente: Mensaje de elevación del Presupuesto Nacional 2019. Tabla Proyección del PBI y sus componentes.

El Presupuesto Plurianual 2019 - 2021 que se remite es de naturaleza informativa y tanto su mensaje como su contenido asumen la característica de un documento sintético, que permite contar con información sobre la perspectiva de las finanzas públicas de la Provincia en el mediano plazo y, a la vez, mejorar la calidad de la información y el acceso de los ciudadanos a la misma a través de su publicación en el portal WEB de la Provincia tal como lo establece el artículo 7 de la referida Ley N° 25.917 y modificatorias - Régimen Federal de Responsabilidad Fiscal.

Saludo a V.H. atentamente.


GONZALO MIGUEL SAGLIONE
MINISTRO DE ECONOMÍA




ROBERTO MIGUÉL LIFSCHITZ
GOBERNADOR DE SANTA FE

Provincia de Santa Fe
Poder Ejecutivo

ANEXO I

PRESUPUESTO PLURIANUAL 2019 – 2021
ADMINISTRACION PROVINCIAL
ESQUEMA AHORRO - INVERSION - FINANCIAMIENTO

Concepto	2018	2019	2020
I) Ingresos Corrientes	267.088.517.000	320.882.810.625	367.438.937.064
II) Gastos Corrientes	234.605.013.000	275.408.692.103	304.671.321.393
III) Resultado Económico	32.483.504.000	45.474.118.522	62.767.615.671
IV) Recursos de Capital	4.025.095.000	5.318.364.387	5.929.090.068
V) Gastos de Capital	42.577.616.000	50.290.871.757	65.327.516.706
TOTAL DE RECURSOS	271.113.612.000	326.201.175.012	373.368.027.132
TOTAL DE GASTOS	277.182.629.000	325.699.563.860	369.998.838.099
VI) Resultado Financiero antes de Contribuciones	-6.069.017.000	501.611.152	3.369.189.033
VII) Contribuciones Figurativas	21.071.046.000	24.539.074.455	27.410.437.745
VIII) Gastos Figurativos	21.071.046.000	24.539.074.455	27.410.437.745
IX) Resultado Financiero	-6.069.017.000	501.611.152	3.369.189.033
X) Resultado Financiero neto de las operaciones de crédito del ejercicio y anteriores para la realización de gastos de capital	3.512.154.000	3.593.922.152	4.669.189.033
XI) Fuentes Financieras	11.034.435.000	4.418.147.348	2.612.501.005
Disminución de la Inv. Financiera	1.896.251.000	1.344.162.348	1.310.339.005
Endeudamiento Público e Incremento otros pasivos	9.138.184.000	3.073.985.000	1.302.162.000
XII) Aplicaciones Financieras	4.965.418.000	4.919.758.500	5.981.690.038
Inversión Financiera	1.630.857.000	1.495.852.500	1.480.355.038
Amortiz. de la Deuda y Dism. De Otros Pasivos	3.334.561.000	3.423.906.000	4.501.335.000
Contribuciones Figurativas para Aplicaciones Financieras	29.300.000	29.300.000	29.300.000
Gastos Figurativos para Aplicaciones Financieras	29.300.000	29.300.000	29.300.000

Imprenta Oficial - Santa Fe



Provincia de Santa Fe
Poder Ejecutivo

ANEXO II

PRESUPUESTO PLURIANUAL 2019-2021
ADMINISTRACIÓN PROVINCIAL
COMPOSICIÓN DE RECURSOS POR RUBRO

Conceptos	2019	2020	2021
INGRESOS TRIBUTARIOS	191.689.889.000	234.657.632.056	271.796.423.656
SOBRE LOS INGRESOS	45.695.027.000	55.779.375.000	64.493.201.000
GANANCIAS	45.695.027.000	55.779.375.000	64.493.201.000
SOBRE EL PATRIMONIO	9.525.377.000	11.061.321.000	12.625.925.000
ACTIVOS	1.100.000	1.100.000	1.100.000
IMPUESTO INMOBILIARIO	7.600.000.000	8.600.857.000	9.764.138.000
PATENTE UNICA SOBRE VEHICULOS	480.000.000	576.095.000	691.314.000
BIENES PERSONALES	1.444.277.000	1.883.269.000	2.169.373.000
SOBRE PRODUCCION, CONSUMO Y TRANSACCIONES	133.637.913.000	166.017.046.659	192.664.690.031
VALOR AGREGADO	66.154.969.000	84.836.152.000	100.060.220.000
INTERNOS UNIFICADOS	4.792.450.000	5.817.450.000	6.725.820.000
COMBUSTIBLES LÍQUIDOS	2.663.460.000	3.297.057.000	3.868.063.000
IMPUESTO DE SELLOS Y TASAS RETRIBUTIVAS DE SERVICIOS.	7.711.823.000	9.269.243.000	10.557.415.000
IMPUESTOS SOBRE INGRESOS BRUTOS	52.315.211.000	62.797.144.659	71.453.172.031
OTROS TRIBUTOS DE ORIGEN NACIONAL	2.558.901.000	1.510.350.000	1.710.700.000
OTROS TRIBUTOS DE JURISDICCIÓN PROVINCIAL	101.182.000	118.050.397	130.418.625
REGÍMENES DE GARANTÍA Y FONDOS NACIONALES	171.489.000	171.489.000	171.489.000
INGRESOS NO TRIBUTARIOS	11.921.723.000	13.966.611.820	15.458.522.505
CONTRIBUCIONES	45.772.519.000	53.782.709.825	59.537.459.783
CAJA DE JUBILAC. Y PENSIONES DE LA PROVINCIA	32.442.929.000	38.120.441.575	42.199.328.826
APORTES PERSONALES	15.298.160.000	17.975.338.000	19.898.699.167
CONTRIBUCIONES PATRONALES	17.026.053.000	20.005.612.275	22.146.212.789
OTROS	118.716.000	139.491.300	154.416.870
INSTITUTO AUTÁRQUICO PCIAL. DE OBRA SOCIAL	13.312.011.000	15.641.612.925	17.315.265.509
OTRAS ENTIDADES	17.579.000	20.655.325	22.865.448
VENTA DE BIENES Y SERVICIOS DE LA ADMINISTRACIÓN PÚBLICA	1.650.703.000	1.939.576.025	2.147.110.674
RENTA DE LA PROPIEDAD	781.025.000	896.142.443	960.036.340
TRANSFERENCIAS CORRIENTES	15.272.658.000	15.640.138.456	17.539.384.106
TRANSFERENCIAS DE CAPITAL	3.277.001.000	3.672.165.387	4.113.593.868
RECUPERACION DE PRESTAMOS A CORTO PLAZO	1.050.000	1.050.000	1.050.000
RECUPERACION DE PRESTAMOS A LARGO PLAZO	747.044.000	1.645.149.000	1.814.446.200
Totales	271.113.612.000	326.201.175.012	373.368.027.132

Imprenta Oficial - Santa Fe



Nota: No incluye fuentes financieras
No incluye contribuciones figurativas

Provincia de Santa Fe
Poder Ejecutivo

ANEXO III

PRESUPUESTO PLURIANUAL 2019 - 2021
ADMINISTRACIÓN PROVINCIAL
COMPOSICIÓN DE RECURSOS POR NATURALEZA ECONOMICA

Conceptos	2019	2020	2021
INGRESOS CORRIENTES	267.088.517.000	320.882.810.625	367.438.937.064
Ingresos Tributarios	191.689.889.000	234.657.632.056	271.796.423.656
Impuestos Directos Provinciales	8.080.000.000	9.176.952.000	10.455.452.000
Impuestos Indirectos Provinciales	60.128.216.000	72.184.438.056	82.141.005.656
Impuestos Nacionales	123.481.673.000	153.296.242.000	179.199.966.000
Contribuciones a la Seguridad Social	45.772.519.000	53.782.709.825	59.537.459.783
Ingresos No Tributarios	11.921.723.000	13.966.611.820	15.458.522.505
Tasas	389.489.000	456.358.604	504.937.462
Derechos	957.414.000	1.123.179.336	1.243.012.313
Otros No Tributarios	10.574.820.000	12.387.073.880	13.710.572.730
Ventas de Bienes y Servicios de las Administraciones Pública	1.650.703.000	1.939.576.025	2.147.110.674
Rentas de la Propiedad	781.025.000	896.142.443	960.036.340
Intereses	765.825.000	882.907.443	959.776.195
Arrendamiento de Tierras y Terrenos	200.000	235.000	260.145
Diferencia de Cambio	15.000.000	13.000.000	
Transferencias Corrientes	15.272.658.000	15.640.138.456	17.539.384.106
Del Sector Privado	23.700.000	27.847.500	30.827.183
Del Sector Público	15.248.958.000	15.612.290.956	17.508.556.923
RECURSOS DE CAPITAL	4.025.095.000	5.318.364.387	5.929.090.068
Transferencias de Capital	3.277.001.000	3.672.165.387	4.113.593.868
Del Sector Público	3.257.636.000	3.650.112.202	4.089.203.045
Del Sector Externo	19.365.000	22.053.185	24.390.823
Disminución de la Inversión Financiera (Adm. Provincial)	748.094.000	1.646.199.000	1.815.496.200
Recuperación de préstamos de corto plazo	1.050.000	1.050.000	1.050.000
Recuperación de préstamos de largo plazo	747.044.000	1.645.149.000	1.814.446.200
Totales	271.113.612.000	326.201.175.012	373.368.027.132

Imprenta Oficial - Santa Fe

Nota: No incluye fuentes financieras
No incluye contribuciones figurativas



Provincia de Santa Fe
Poder Ejecutivo

ANEXO IV

PRESUPUESTO PLURIANUAL 2019-2021
ADMINISTRACIÓN PROVINCIAL
COMPOSICIÓN DE RECURSOS POR PROCEDENCIA

Conceptos	2019	2020	2021
ORIGEN PROVINCIAL	129.082.280.000	153.592.629.169	172.515.083.158
De Libre Disponibilidad	116.044.577.000	137.515.400.202	154.720.464.093
Afectados	13.037.703.000	16.077.228.967	17.794.619.065
ORIGEN NACIONAL	139.258.558.000	169.351.409.283	197.247.349.404
De Libre Disponibilidad	106.227.090.000	129.744.361.610	152.013.298.789
Rég. de copartic. fed. de impuestos Ley 23.548, Rtas.Grales.	89.886.368.000	112.463.070.000	132.282.200.000
Fondo compensador de desequilibrios fiscales	6.000.000	6.000.000	6.000.000
Fondo Financiamiento Caja de Jubilaciones y Pensiones	8.223.137.000	7.586.307.000	8.754.161.675
Compensación 13%	179.641.000	179.641.000	179.641.000
Servicios Nacionales Transferidos	135.489.000	135.489.000	135.489.000
Servicios Nacionales Transferidos Educación	119.400.000	119.400.000	119.400.000
Servicios Nacionales Transferidos Salud	5.239.000	5.239.000	5.239.000
Servicios Nacionales Transferidos - Programas Asistenciales	10.850.000	10.850.000	10.850.000
Combustibles - Ley 23.966	2.693.460.000	3.327.057.000	3.898.063.000
FONAVI - Ley 23.966	1.344.410.000	1.664.225.000	1.952.446.000
Obras de Infraestructura Energía elec. y obras Públicas	435.646.000	539.280.000	632.676.000
Fondo Conurbano Santa Fe Rosario	30.000.000	30.000.000	30.000.000
Coparticipación Vial	883.404.000	1.093.552.000	1.282.941.000
Otros	5.102.995.000	6.046.797.610	6.757.744.114
Afectados	33.031.468.000	39.607.047.673	45.234.050.615
Fondo Nacional de Incentivo Docente Ley 25.054	1.730.732.000	2.023.225.707	2.237.687.633
Art. 7° Ley Nac.26075 Finan.Educat.h/Argentina 2° Centenario	13.170.800.000	15.826.673.000	18.031.663.000
Consenso Fiscal - Ley 13748 - Apart. I pto c)	13.694.454.000	16.728.980.000	19.351.140.000
Otros	4.435.482.000	5.028.168.966	5.613.559.982
OTROS ORIGENES	2.772.774.000	3.257.136.560	3.605.594.570
De libre disponibilidad	28.700.000	33.550.300	37.106.632
Afectados	2.744.074.000	3.223.586.260	3.568.487.938
Total	271.113.612.000	326.201.175.012	373.368.027.132

Imprenta Oficial - Santa Fe

Nota: No incluye fuentes financieras
No incluye contribuciones
figurativas



Provincia de Santa Fe
Poder Ejecutivo

ANEXO V

**TOTAL DE GASTOS TRIBUTARIOS
ESTIMACIÓN PARA EL PERÍODO 2019 – 2021**

Impuesto	Norma Legal	2019	2020	2021
IMPUESTO SOBRE LOS INGRESOS BRUTOS		12.528.664.431	15.059.454.646	17.152.718.842
Exenciones subjetivas	Código Fiscal Provincial (Lo.2014) Art.212	790.022.798	949.607.404	1.081.602.833
Exenciones objetivas	Código Fiscal Provincial (Lo.2014) Art.213	9.575.661.197	11.509.944.759	13.109.827.080
Alicuotas promocionales	Ley Impositiva Anual Art. 7	2.111.980.436	2.538.600.484	2.891.465.951
Leyes Especiales	Ley N° 8.478 Promoción Industrial Régimen Gral.	51.000.000	61.302.000	69.822.978
IMPUESTO INMOBILIARIO		360.294.480	414.338.652	476.489.449
Exenciones	Código Fiscal Provincial (Lo.2014) Art.166,156y157	250.292.024	287.835.828	331.011.202
Leyes Especiales	Ley N° 8.478 Promoción Industrial Régimen Gral.	49.700.000	57.155.000	65.728.250
Otras Leyes Especiales	Leyes N° 6.640, 6.808, 9.316, 9.800, 10.014, 11.606 y Otras.	60.302.455	69.347.824	79.749.997
PATENTE AUTOMOTOR		135.419.580	148.961.538	163.857.692
Exenciones	Código Fiscal Provincial (Lo.2014) Art.327	131.607.170	144.767.887	159.244.676
Leyes Especiales	Ley N° 8.478 Promoción Industrial Régimen Gral.	762.200	838.420	922.262
Otras Leyes Especiales	Leyes N° 6.640, 7.109, 8.972, 10.014, 11.011, 11.502 y otras.	3.050.210	3.355.231	3.690.754
SELLOS		2.000.000	2.404.000	2.738.156
Leyes Especiales	Ley N° 8.478 Promoción Industrial Régimen Gral.	2.000.000	2.404.000	2.738.156
Totales		13.026.378.491	15.625.158.836	17.795.804.139

Consideraciones generales:

Se designa como Gasto Tributario al monto de ingresos que el fisco deja de percibir al otorgar un tratamiento impositivo que se aparta del establecido con carácter general en la legislación tributaria, con el objetivo de beneficiar a determinadas actividades, zonas o contribuyentes. Los casos más habituales son los de otorgamiento de exenciones, deducciones, alícuotas reducidas, diferimientos y amortizaciones aceleradas, entre otros mecanismos.

La cuantificación de los Gastos Tributarios tiene por objeto lograr una mayor transparencia de la política fiscal y un mejoramiento de la información presupuestaria. Esto tendría dos visiones:

- 1- Estimación de los montos no recaudados, y,
- 2- Estimación de gastos, pues en la mayoría de los casos los Gastos Tributarios pueden ser considerados sustitutos de gastos explícitos.



Provincia de Santa Fe
Poder Ejecutivo

Cabe destacar además que la confección de una lista de los mismos no implica efectuar juicios de valor acerca de su justificación y que dicha lista tampoco debe tomarse como una sugerencia orientada a aumentar la recaudación tributaria.

En cuanto al método adoptado, el mismo parte de la definición del objeto de cada impuesto establecido en la legislación, para luego determinar los casos que, siendo parte de aquél, son beneficiados por un tratamiento especial.

Además no están consideradas las cuestiones que podrían denominarse "generales", tales como por ejemplo las exenciones en impuesto inmobiliario para los inmuebles pertenecientes al estado nacional, provincial y municipal.

Las estimaciones no tienen en cuenta el efecto que sobre la economía de las actividades involucradas y, por ende, sobre su continuidad o nivel futuro, tendría la eliminación o reducción del beneficio tributario. Ello implica que su supresión no necesariamente generará recursos adicionales por el monto de gasto tributario.

En muchos de los casos considerados existe una marcada carencia de la información necesaria para efectuar cálculos. Es en este tipo de casos, donde se ha adoptado una metodología que pretende salvar este tipo de inconvenientes.

Con el objetivo de no sobrestimar las ganancias de recaudación que se obtendrían de la eventual eliminación o reducción del tratamiento especial, se adoptó como criterio general que las estimaciones estuvieran dirigidas a niveles mínimos de Gasto Tributario.

La magnitud de los beneficios otorgados se expone según los impuestos cuya recaudación afectan y, dentro de cada uno de ellos, se agrupan los establecidos en el Código Fiscal y los originados en leyes especiales.

Se destaca de manera relevante, la inclusión en el cálculo de las disposiciones de la Ley Provincial N° 13.749 y Ley Provincial N° 13.750 de reforma tributaria con vigencia a partir del 01/03/2018.

Imprenta Oficial - Santa Fe



Provincia de Santa Fe
Poder Ejecutivo

ANEXO VI

PRESUPUESTO PLURIANUAL 2019-2021
ADMINISTRACIÓN PROVINCIAL
COMPOSICIÓN DEL GASTO POR CLASIFICACIÓN INSTITUCIONAL

Conceptos	2019	2020	2021
Administración Central	194.852.174.000	229.375.254.289	262.844.411.431
Poder Legislativo Provincial	4.357.313.000	5.115.817.025	5.775.009.771
Cámara de Senadores	1.473.300.000	1.728.706.000	1.961.819.368
Cámara de Diputados	2.126.600.000	2.496.574.500	2.831.382.177
Tribunal de Cuentas de la Provincia	757.413.000	890.536.525	981.808.226
Poder Ejecutivo - Gobernación	277.480.000	319.645.300	350.345.988
Poder Judicial Provincial	9.949.582.000	11.691.191.231	13.272.910.754
Poder Judicial	9.780.364.000	11.492.295.556	13.047.008.959
Servicio Público Provincial de la Defensa Penal	70.474.000	82.859.175	94.108.680
Ministerio Público de la Acusación	98.744.000	116.036.500	131.793.115
Ministerio de Gobierno y Reforma del Estado	6.832.411.000	7.126.336.754	9.582.860.008
Ministerio de Justicia y Derechos Humanos	1.398.034.000	1.638.730.857	1.813.288.734
Ministerio de Seguridad	24.615.130.000	28.960.210.400	32.903.902.130
Ministerio de la Producción	1.107.897.000	1.295.868.532	1.501.880.330
Ministerio de Economía	12.358.837.000	7.511.764.832	4.493.459.891
Ministerio de Educación	55.498.993.000	65.227.473.417	74.137.499.838
Ministerio de Ciencia, Tecnología e Innovación Productiva	240.000.000	280.969.102	319.716.755
Ministerio de Salud	23.266.835.000	27.343.779.541	31.065.579.643
Ministerio de Medio Ambiente	289.097.000	337.303.215	372.200.812
Ministerio de Obras Públicas	3.076.042.000	5.315.884.060	4.099.560.043
Ministerio de Infraestructura y Transporte	4.688.413.000	5.509.330.168	6.247.074.420
Ministerio de Trabajo y Seguridad Social	2.867.944.000	3.370.488.213	3.727.633.081
Ministerio de Desarrollo Social	4.006.448.000	4.707.272.832	5.352.179.048
Ministerio de Innovación y Cultura	808.122.000	961.545.360	1.099.023.246
Secretaría de Estado del Habitat	896.855.000	904.226.955	909.679.530
Secretaría de Estado de la Energía	524.950.000	3.008.193.179	2.822.153.020
Fiscalía del Estado	149.758.000	173.911.650	192.151.591
Defensoría del Pueblo	499.085.000	586.127.025	648.660.522
Servicio de la Deuda Pública	1.472.193.000	2.033.086.000	2.368.611.000
Obligaciones a Cargo del Tesoro	35.670.755.000	45.956.098.641	59.789.031.276
Organismos Descentralizados	27.059.009.000	31.382.151.996	35.262.190.177
Sindicatura General de la Provincia	38.783.000	45.517.525	50.355.801
Instituto Autárquico Provincial de Industrias Penitenciarias	129.874.000	152.145.375	168.145.779
Ente Zona Franca Santafesina	9.951.000	11.569.925	12.733.012
Administración Provincial de Impuestos	1.649.657.000	1.934.416.300	2.138.995.521
Servicio de Catastro e Información Territorial	422.203.000	496.088.525	549.170.010
Caja de Asistencia Social - Lotería	10.702.977.000	12.575.997.975	13.921.629.758
Agencia Santafesina de Seguridad Alimentaria	112.282.000	131.931.350	146.048.005
Dirección Provincial de Vialidad	8.882.196.000	10.511.867.297	12.067.730.815
Aeropuerto Internacional de Rosario	1.051.097.000	751.749.000	806.027.401
Ente Regulador de Servicios Sanitarios	136.007.000	159.808.226	176.907.718
Aeropuerto de Sauce Viejo	21.412.000	25.159.100	27.851.126
Dirección Provincial de Vivienda y Urbanismo	3.902.570.000	4.585.901.398	5.196.595.231
Instituciones de Seguridad Social	55.271.446.000	64.942.157.575	71.892.236.491

Nota: No incluye aplicaciones financieras
No incluye gastos figurativos



Provincia de Santa Fe
Poder Ejecutivo

ANEXO VI

PRESUPUESTO PLURIANUAL 2019-2021
ADMINISTRACIÓN PROVINCIAL
COMPOSICIÓN DEL GASTO POR CLASIFICACIÓN INSTITUCIONAL

Conceptos	2019	2020	2021
Instituto Autárquico Provincial de Obra Social	13.791.827.000	16.205.396.725	17.939.374.176
Caja de Jubilaciones y Pensiones de la Provincia	41.479.619.000	48.736.760.850	53.952.862.315
TOTAL GENERAL	277.182.629.000	325.699.563.860	369.998.838.099

Imprenta Oficial - Santa Fe

Nota: No incluye aplicaciones financieras
No incluye gastos figurativos



Provincia de Santa Fe
Poder Ejecutivo

ANEXO VII

PRESUPUESTO PLURIANUAL 2019- 2021
ADMINISTRACIÓN PROVINCIAL
COMPOSICIÓN DEL GASTO POR FINALIDAD

Conceptos	2019	2020	2021
ADMINISTRACION GUBERNAMENTAL	51.716.890.960	60.809.631.105	69.956.169.918
SERVICIOS DE SEGURIDAD	26.980.339.000	31.731.760.825	35.229.368.478
SERVICIOS SOCIALES	165.667.212.000	194.536.294.303	221.098.321.444
SERVICIOS ECONOMICOS	30.826.872.040	35.873.740.627	40.719.866.359
DEUDA PUBLICA	1.991.315.000	2.748.137.000	2.995.111.900
Totales	277.182.629.000	325.699.563.860	369.998.838.099

Imprenta Oficial - Santa Fe



Nota: No incluye aplicaciones financieras
No incluye gastos figurativos
No incluye gastos no clasificables

Provincia de Santa Fe
Poder Ejecutivo

ANEXO VIII

PRESUPUESTO PLURIANUAL 2019- 2021
ADMINISTRACIÓN PROVINCIAL
COMPOSICIÓN DEL GASTO POR FINALIDAD - FUNCIÓN

Conceptos		2019	2020	2021
1	ADMINISTRACION GUBERNAMENTAL	51.716.890.960	60.809.631.105	69.956.169.918
1	LEGISLATIVA	3.147.900.000	3.696.892.500	4.208.804.417
2	JUDICIAL	10.072.345.000	12.211.307.178	13.598.016.992
3	DIRECCIÓN SUPERIOR EJECUTIVA	9.299.941.960	9.477.635.955	11.307.855.914
5	RELACIONES INTERIORES	25.671.105.000	31.284.586.487	36.265.812.088
6	ADMINISTRACIÓN FISCAL	2.672.700.000	3.136.480.785	3.469.678.769
7	CONTROL DE LA GESTIÓN PÚBLICA	757.413.000	890.536.525	981.808.226
8	INFORMACIÓN Y ESTADÍSTICA BÁSICA	95.486.000	112.191.675	124.193.512
2	SERVICIOS DE SEGURIDAD	26.980.339.000	31.731.760.825	35.229.368.478
1	SEGURIDAD INTERIOR	23.170.419.000	26.602.906.575	31.000.566.086
2	SISTEMA PENAL	3.809.920.000	5.128.854.250	4.228.802.392
3	SERVICIOS SOCIALES	165.667.212.000	194.536.294.303	221.098.321.444
1	SALUD	26.961.265.000	31.568.311.988	38.506.639.446
2	PROMOCIÓN Y ASISTENCIA SOCIAL	6.265.016.000	7.303.625.504	8.380.112.721
3	SEGURIDAD SOCIAL	57.589.608.000	67.667.493.355	76.914.538.743
4	EDUCACIÓN Y CULTURA	62.328.441.000	72.841.513.057	82.785.824.556
5	CIENCIA Y TÉCNICA	484.540.000	525.509.102	564.256.755
6	TRABAJO	317.093.000	368.710.005	404.714.415
7	VIVIENDA Y URBANISMO	4.773.270.000	5.354.043.728	6.433.855.380
8	AGUA POTABLE Y ALCANTARILLADO	5.643.704.000	7.030.888.408	3.747.798.734
9	OTROS SERVICIOS URBANOS	1.304.275.000	1.876.199.156	3.360.580.694
4	SERVICIOS ECONOMICOS	30.826.872.040	35.873.740.627	40.719.866.359
1	ENERGÍA, COMBUSTIBLE Y MINERÍA	537.950.000	3.008.193.179	2.822.153.020
2	COMUNICACIONES	61.611.000	70.503.600	76.898.796
3	TRANSPORTE	18.263.988.040	18.549.401.791	22.008.330.091
4	ECOLOGÍA Y MEDIO AMBIENTE	347.577.000	397.052.742	432.151.377
5	AGRICULTURA	173.786.000	418.450.921	451.158.866
6	INDUSTRIA	366.485.000	428.984.564	474.133.882
7	COMERCIO, TURISMO Y OTROS SERVICIOS	10.787.819.000	12.674.301.421	14.099.958.581
8	SEGUROS Y FINANZAS	287.656.000	326.852.409	355.081.746
5	DEUDA PUBLICA	1.991.315.000	2.748.137.000	2.995.111.900
1	SERVICIOS DE LA DEUDA PÚBLICA (INTERESES Y GAS	1.991.315.000	2.748.137.000	2.995.111.900
Totales		277.182.629.000	325.699.563.860	369.998.838.099

Imprenta Oficial - Santa Fe

Nota: No incluye aplicaciones financieras
No incluye gastos figurativos
No incluye gastos no clasificables




Provincia de Santa Fe
Poder Ejecutivo

ANEXO IX

PRESUPUESTO PLURIANUAL 2019- 2021
ADMINISTRACIÓN PROVINCIAL
COMPOSICIÓN DEL GASTO POR NATURALEZA ECONÓMICA

Conceptos	2019	2020	2021
GASTOS CORRIENTES	234.605.013.000	275.408.692.103	304.671.321.393
Gastos de consumo	134.067.204.000	155.938.331.169	173.277.118.791
Remuneraciones	98.236.115.000	115.336.672.143	127.746.470.974
Bienes y servicios	35.665.789.000	40.407.431.526	45.315.637.974
Impuestos indirectos	300.000	352.500	390.218
Previsiones y reservas técnicas	165.000.000	193.875.000	214.619.625
Rentas de la propiedad	1.780.586.000	2.539.621.100	2.787.467.526
Intereses	1.769.654.000	2.526.776.000	2.773.248.000
Derechos sobre bienes intangibles	10.932.000	12.845.100	14.219.526
Prestaciones de la seguridad social	43.470.404.000	51.078.600.405	56.550.660.993
Impuestos directos	114.476.000	134.509.300	148.901.795
Otras pérdidas	7.234.719.000	8.496.994.825	9.404.568.271
Transferencias corrientes	47.937.624.000	57.220.635.304	62.502.604.017
Al sector privado	15.592.336.000	18.276.266.799	20.273.746.840
Al sector público	32.345.288.000	38.944.368.505	42.228.857.177
GASTOS DE CAPITAL	42.577.616.000	50.290.871.757	65.327.516.706
Inversión real directa	29.642.280.000	42.657.931.252	56.845.208.711
Formación bruta de capital fijo	29.402.186.000	42.411.097.765	56.593.466.338
Tierras y terrenos	99.450.000	99.450.000	99.450.000
Activos intangibles	140.644.000	147.383.487	152.292.373
Transferencias de capital	4.985.267.000	5.813.888.730	6.597.276.495
Al sector privado	224.610.000	262.389.788	506.506.042
Al sector público	4.760.657.000	5.551.498.942	6.090.770.453
Inversión financiera	7.950.069.000	1.819.051.775	1.885.031.500
Aportes de capital	36.130.000	42.452.750	46.995.194
Concesión de préstamos de largo plazo	7.913.939.000	1.776.599.025	1.838.036.306
Totales	277.182.629.000	325.699.563.860	369.998.838.099

Imprenta Oficial - Santa Fe



Nota: No incluye aplicaciones financieras
No incluye gastos figurativos

Provincia de Santa Fe
Poder Ejecutivo

ANEXO X

PRESUPUESTO PLURIANUAL 2019- 2021
ADMINISTRACIÓN PROVINCIAL
COMPOSICIÓN DEL GASTO POR OBJETO

Conceptos	2019	2020	2021
Gastos en Personal	99.032.727.000	116.274.372.713	128.784.505.507
Bienes de consumo	5.420.524.000	6.316.903.998	7.048.936.673
Servicios no personales	31.566.355.000	35.589.945.478	39.918.808.602
Bienes de uso	27.650.286.000	40.368.519.632	54.318.578.416
Transferencias	96.393.295.000	114.113.124.439	125.650.541.505
Activos financieros	7.950.069.000	1.819.051.775	1.885.031.500
Servicio de la deuda y disminución de otros pasivos	1.769.654.000	2.526.776.000	2.773.248.000
Otros gastos	7.399.719.000	8.690.869.825	9.619.187.896
Totales	277.182.629.000	325.699.563.860	369.998.838.099
Aplicaciones Financieras			
Activos financieros	1.630.857.000	1.766.347.500	1.732.398.038
Servicio de la deuda y disminución de otros pasivos	3.334.561.000	3.423.906.000	4.501.335.000
Totales	4.965.418.000	5.190.253.500	6.233.733.038
Total General	282.148.047.000	330.889.817.360	376.232.571.137
Gastos Figurativos			
Gastos figurativos	21.100.346.000	24.568.374.455	27.439.737.745
Totales	21.100.346.000	24.568.374.455	27.439.737.745

Imprenta Oficial - Santa Fe



Provincia de Santa Fe
Poder Ejecutivo

ANEXO XI

PRESUPUESTO PLURIANUAL 2019 – 2021
ADMINISTRACION PROVINCIAL
OBJETO DEL GASTO 4.2 – CONSTRUCCIONES

Concepto	2019	2020	2021
Tesoro Provincial	14.714.979.000	26.655.742.659	40.265.698.195
Compensación Apart II pto a) del Consenso Fiscal – Ley 13748	1.430.017.000	1.718.876.434	1.957.807.960
Otras	8.619.022.000	8.906.073.390	7.750.888.309
Totales	24.764.018.000	37.280.692.483	49.974.394.464

Imprenta Oficial - Santa Fe



Provincia de Santa Fe
Poder Ejecutivo

ANEXO XII

PRESUPUESTO PLURIANUAL 2019- 2021
ADMINISTRACIÓN PROVINCIAL

Conceptos	2019	2020	2021
COPARTICIPACIÓN A GOBIERNOS MUNICIPALES	22.906.674.000	27.849.049.000	32.256.799.000
Impuestos Nacionales	12.078.212.000	15.111.888.000	17.775.024.000
Ingresos Brutos	7.028.462.000	8.436.732.000	9.599.706.000
Impuesto Inmobiliario	3.800.000.000	4.300.429.000	4.882.069.000
Totales	22.906.674.000	27.849.049.000	32.256.799.000



Provincia de Santa Fe
Poder Ejecutivo

ANEXO XIII

PRESUPUESTO PLURIANUAL 2019- 2021
ADMINISTRACIÓN PROVINCIAL
FUENTES FINANCIERAS

Conceptos	2019	2020	2021
FUENTES FINANCIERAS	11.034.435.000	4.418.147.348	2.612.501.005
Disminución de la Inversión Financiera (Emp. y Soc. y Sec. P	1.896.251.000	1.344.162.348	1.310.339.005
Disminución de otros activos financieros	1.896.251.000	1.344.162.348	1.310.339.005
Endeudamiento Público e Incremento de Otros Pasivos	9.138.184.000	3.073.985.000	1.302.162.000
Incremento de Otros Pasivos	195.445.000		
Colocación de Deuda Interna a Largo Plazo	2.162.000	2.162.000	2.162.000
Emisión Título Públicos Ley Nro. 13120- Bancarios Policia	2.162.000	2.162.000	2.162.000
Obtención de Préstamos a Largo Plazo	8.940.577.000	3.071.823.000	1.300.000.000
Ley 13760 -Préstamo Fondo OPEP Desvio Arijon	860.234.000	66.086.000	
Ley 13466 -Préstamo Fondo Países Exp.de Petróleo OPEC-OFID	175.204.000		
Fideicomiso Financiero AIR	400.000.000		
Préstamo Fdo. Abu Dhabi para el Desarrollo Económico	1.376.374.000	105.737.000	
Ley 13751 Financiamiento MM y CC Banco Mundial	6.015.000.000		
Programa de Agua Potable y Saneam. p/Comunid.Menores - PROAS	135.000		
Ley 13871 Artículo 47° - Agencia Francesa de Desarrollo		2.900.000.000	1.300.000.000
Ley 13352-Prestamo Fondo Kuwait p des Econ Arabe	113.630.000		
Totales	11.034.435.000	4.418.147.348	2.612.501.005




Provincia de Santa Fe
Poder Ejecutivo

ANEXO XIV

PRESUPUESTO PLURIANUAL 2019- 2021
ADMINISTRACIÓN PROVINCIAL
APLICACIONES FINANCIERAS

Conceptos	2019	2020	2021
APLICACIONES FINANCIERAS	4.965.418.000	4.919.758.500	5.981.690.038
Inversión financiera	1.630.857.000	1.495.852.500	1.480.355.038
Incremento de otros activos financieros	1.630.857.000	1.495.852.500	1.480.355.038
Incremento de disponibilidades	273.500.000	277.612.500	280.567.038
Incremento de cuentas a cobrar	920.000.000	920.000.000	920.000.000
Incremento activos diferid y adelant a proveed y contratista	437.357.000	298.240.000	279.788.000
Amortización de la deuda y disminución de otros pasivos	3.334.561.000	3.423.906.000	4.501.335.000
Amortización deuda interna a corto plazo	1.250.000.000		
Disminución de otros pasivos	328.472.000	292.998.000	185.965.000
Disminución de cuentas a pagar	327.872.000	292.998.000	185.965.000
Disminución de documentos a pagar	600.000		
Amortización de la deuda interna a largo plazo	1.025.710.000	1.833.162.000	2.824.434.000
Amortización de préstamos a largo plazo	730.379.000	1.297.746.000	1.490.936.000
Del sector privado	52.903.000	75.451.000	109.683.000
Del sector público	91.667.000	125.000.000	33.334.000
Al sector externo	585.809.000	1.097.295.000	1.347.919.000
Totales	4.965.418.000	4.919.758.500	5.981.690.038



Provincia de Santa Fe
Poder Ejecutivo

ANEXO XV

PRESUPUESTO PLURIANUAL 2019-2021**PROGRAMACION DE LAS OPERACIONES DE CREDITO**

En materia de las políticas de financiamiento que se llevan a cabo desde la Secretaria de Finanzas, a los fines expositivos las mismas pueden agruparse en 3 grandes líneas:

I - Financiamiento de Organismos Internacionales de Crédito.

Consiste en operatorias multilaterales o bilaterales, todas ellas vinculadas a proyectos específicos e instrumentadas mediante sus respectivos acuerdos de préstamo.

En tal grupo se destacan las siguientes operatorias:

Fondo OPEP – Ley 13.466

Fondo Kuwaití - Ley 13.352

Préstamo BIRF – Prog Serv Agrícolas Prov (PROSAP) – Ley 13.071

A su vez, ha comenzado a desarrollarse el proyecto “Acueducto Desvío Arijón 2da etapa”, que se espera sea financiado a partir de 2019 por el Fondo de Abu Dhabi para el Desarrollo y por el Fondo OPEP para el Desarrollo Internacional (OFID), habiéndose firmado con esta última entidad el acuerdo de préstamo correspondiente. Ambas operatorias fueron aprobadas por la Legislatura Provincial mediante las leyes N°13.644 y 13.760.

Además, se ha gestionado una línea de financiamiento de largo plazo ante la Corporación Financiera Internacional perteneciente al Banco Mundial, cuya operatoria ha sido autorizada por Ley Provincial N°13.571. Dicho financiamiento permitirá lograr fondos por unos u\$s 300.000.000 los cuales serán destinados a obras de infraestructura vial urbana (pavimentos) en todas las localidades de la provincia.

Por otra parte, se han realizado tratativas para la obtención de un préstamo por €100.000.000, el cual fuera autorizado por la Ley de Presupuesto 2019, que permitirá el financiamiento de obras de infraestructura.

Por último, sin perjuicio de las operatorias expuestas anteriormente, se realizan en forma continua gestiones ante organismos de financiamiento del tipo señalado de nuevas líneas de financiamiento para otros proyectos de inversión. Entre ellas se destacan las gestiones con la Corporación Andina de Fomento (CAF) y con el Fondo para el Desarrollo de la Cuenca del Plata (Fonplata) destinadas al financiamiento de proyectos de defensas y mitigación del riesgo de inundaciones, estimándose su concreción y comienzo de desembolsos a partir del año 2020.

II – Emisión de instrumentos autorizados mediante Ley N° 13.501 con vencimiento posterior al 31 de diciembre de cada ejercicio.

Mediante dicha ley se autorizó al Poder Ejecutivo a emitir instrumentos de corto plazo, con vencimiento no superior a 365 días.



Provincia de Santa Fe
Poder Ejecutivo

En su gran mayoría dichos instrumentos no constituyen deuda pública, salvo aquellos que pudieran emitirse durante el ejercicio con plazo inferior a 365 días pero cuyo vencimiento supere el 31 de diciembre del año en que se emiten.

En el ejercicio 2018 no se ha realizado emisión alguna de este instrumento. No obstante, constituye un instrumento más a disposición, de gran utilidad para necesidades financieras de corto plazo.


III – Programa EQUIPAR SANTA FE

Mediante la Ley N° 13.566 se creó el programa Equipar Santa Fe, por el cual el Estado Provincial puede adquirir maquinarias, rodados y equipos destinados a municipios y comunas en condiciones de pago a plazo.

Dichos bienes de capital son adquiridos por el Estado Provincial conforme a los procedimientos establecidos en el Decreto Reglamentario N° 2833/16 y, en forma simultánea a la entrega por parte de los adjudicatarios son cedidos a los municipios y comunas mediante convenios de préstamo con el Estado Provincial en los términos previstos en la citada Ley.

La ley mencionada autorizó operaciones en el marco de dicho programa por un total de \$1.000 millones. Hasta la fecha se ejecutaron operaciones por \$888,5 millones. En el año 2019 se prevén ejecutar operaciones en el marco del presente programa.

—



Provincia de Santa Fe
Poder Ejecutivo

ANEXO XVI

PRESUPUESTO PLURIANUAL 2019 – 2021
PERFIL DE VENCIMIENTO DE LA DEUDA PUBLICA PROVINCIAL

Concepto	2.018	2.019	2.020
ORGANISMOS MULTILATERALES	542.178.000	932.906.000	809.362.000
B.I.R.F.			
PROY. INFRAESTRUCTURA VIAL - RUTA NACIONAL N° 19			
Capital	317.008.000	562.921.000	612.482.000
Intereses	24.410.000	27.584.000	12.863.000
PROG. MODERN. GESTION PROV/MUNIC. (PMG)			
Capital	33.762.000	64.532.000	
Intereses	1.314.000	1.056.000	
PROGRAMA DE INFRAEST. VIAL PROVINCIAL - CONV. ADICIONAL (PIVIP)			
Capital	18.248.000	32.403.000	35.256.000
Intereses	8.782.000	14.784.000	15.204.000
PROG. PREVENCIÓN INUNDACIONES Y DRENAJE URBANO-PIDU			
Capital	58.577.000	104.017.000	56.587.000
Intereses	3.691.000	3.641.000	793.000
PROG. SERVICIOS BÁSICOS MUNIC. - PROMUDI III			
Capital	20.970.000	37.235.000	
Intereses	1.468.000	1.117.000	
B.I.D.			
PROGRAMA MEJORAMIENTO DE BARRIOS			
Capital	5.024.000	8.920.000	9.705.000
Intereses	889.000	1.092.000	660.000
PROG. DE MEJORA DE LA GESTION MUNICIPAL (PMGM)			
Capital	13.565.000	24.087.000	26.207.000
Intereses	6.266.000	10.316.000	10.344.000
SPAR - BID VI			
Capital	23.359.000	32.816.000	24.044.000
Intereses	4.494.000	5.761.000	4.538.000
PROG. OBRAS MENORES (PROAS)			
Capital	189.000	347.000	390.000
Intereses	162.000	277.000	289.000
OTROS ORGANISMOS	1.119.099.000	2.234.622.000	2.753.872.000
O.P.E.P.			
PROG. ACUEDUCTO RECONQUISTA ETAPA II			
Capital	89.099.000	158.215.000	172.143.000
Intereses	56.860.000	100.862.000	101.134.000
PROG. ACUEDUCTO DESVÍO ARIJON ETAPA II			
Capital	18.055.000	104.656.000	120.500.000
Intereses			

Imprenta Oficial - Santa Fe



Provincia de Santa Fe
Poder Ejecutivo

FONDO KUWAIT			
PROG. ACUEDUCTO RECONQUISTA ETAPA I			
Capital	29.556.000	104.965.000	114.205.000
Intereses	29.641.000	59.050.000	60.822.000
FONDO DE ABU DHABI			
PROG. ACUEDUCTO DESVÍO ARIJON ETAPA II			
Capital			321.334.000
Intereses	28.888.000	167.449.000	188.784.000
TITULOS DE LA DEUDA PUBLICA - LEY N° 13.543			
Intereses	867.000.000	1.539.425.000	1.674.950.000
SECTOR FINANCIERO NACIONAL			
	1.968.005.000	519.780.000	247.973.000
EQUIPAR			
Capital	325.312.000	292.998.000	185.965.000
Intereses	189.494.000	101.782.000	28.674.000
FONDO INVERSION Y DESARROLLO (FONDAGRO)- LEY N° 13.622			
Capital	91.667.000	125.000.000	33.334.000
LETRAS DE TESORERIA (1)			
Capital	1.250.000.000		
Intereses	111.532.000		
TOTAL	3.629.282.000	3.687.308.000	3.811.207.000
Capital	2.276.336.000	1.548.456.000	1.591.652.000
Intereses	1.352.946.000	2.138.852.000	2.219.555.000

Imprenta Oficial - Santa Fe

